

Guía de Postulante

SIGLOC

Ingresar al siguiente enlace desde cualquier navegador web:

<https://reclutamiento.onpe.gob.pe/convocatorias>

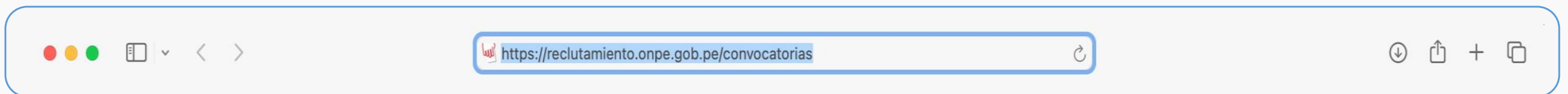


Paso 2: Redirección a la página de convocatorias

El enlace te llevará a la página:

<https://reclutamiento.onpe.gob.pe/convocatorias>

Verifica que la dirección en el navegador sea correcta.



En la página principal, haz clic en el botón rojo 'Registrarse' ubicado en la parte superior derecha para iniciar el proceso.



Sistema Integrado de Gestión de Locadores de Servicios SIGLOC

REGISTRARSE INICIAR SESIÓN

Ofertas Laborales

Locación de Servicios Concursos Públicos

Buscar ofertas de locación de servicios

Rubro: TODOS Lugar de ejecución: TODOS ODPE/ORC: TODOS Rango de fechas de publicación: Fecha inicio - Fecha fin Palabras clave: Palabras clave

Ver vigentes Ver concluidas

BUSCAR LIMPIAR

10 oferta(s) laboral(es) Elementos por página: 10 1 - 10 de 16

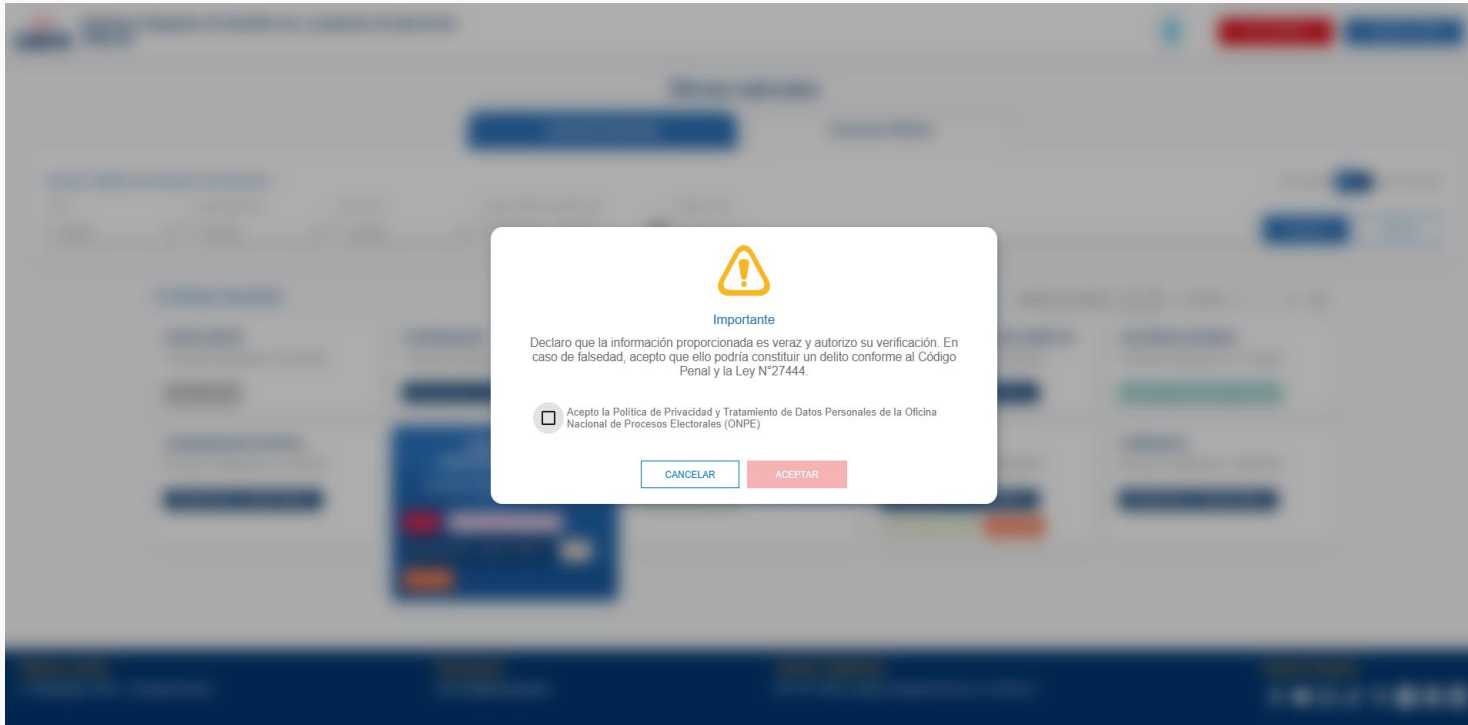
CAPACITADOR Fecha de Publicación: 02/10/2025 Apoyo Técnico	COORDINADOR Fecha de Publicación: 02/10/2025 Administración y Gestión Pública 1	JEFE DE ODPE Fecha de Publicación: 02/10/2025 Apoyo Técnico	AUXILIAR DE CENTRO DE COMPUTO Fecha de Publicación: 01/10/2025 Administración y Gestión Pública 1	ASISTENCIA DE MESA Fecha de Publicación: 01/10/2025 Logística y Operaciones Electorales
COORDINADOR DISTRITAL Fecha de Publicación: 01/10/2025 Administración y Gestión Pública 1	ANALISTA PROGRAMADOR Fecha de Publicación: 24/09/2025 Varios, Administración y Gestión Pública 1, Call center, Prácticas Preprofesionales, Auxiliar	GERENTE DE RRHH Fecha de Publicación: 12/09/2025 Recursos Humanos	DBA Fecha de Publicación: 26/08/2025 Administración y Gestión Pública 1, Call center, Recursos Humanos	CAMBIAR010 Fecha de Publicación: 22/08/2025 Administración y Gestión Pública 1

Oficina Central
Jr. Washington 1894 - Cercado de Lima

Escribenos
informes@onpe.gob.pe

Central Telefónica
(01) 417 0630 | Lunes a viernes 8:30 a.m. a 5:00 p.m.

Redes Sociales
f y t i s x w a




Aparecerá un mensaje informando sobre el marco legal. Haz clic en el botón rojo 'Aceptar' para continuar.





- Completa el formulario con tus datos. Los campos con **asterisco rojo** son obligatorios.
- Atención especial al **dígito de verificación del DNI**.



ONPE Sistema Integrado de Gestión de Locadores de Servicios SIGLOC

Registro de Datos Personales

Tipo de documento DNI	Número de documento* Ingrese número de documento	Dígito de verificación* ⓘ Ingrese el dígito de verificación
Fecha de nacimiento* [Calendar icon]	<input type="button" value="VALIDAR IDENTIDAD"/>	
Apellido Paterno	Apellido Materno	Nombres
Departamento / Contorno según D.N.I.	Provincia / País según D.N.I.	Distrito / Ciudad según D.N.I.
Género	R.U.C.* Ingrese R.U.C.	Estado Civil* SELECCIONE
Dirección actual* Ingrese dirección actual		

Al final, sube tu DNI por ambas caras en formato PDF.



Sistema Integrado de Gestión de Locadores de Servicios SIGLOC

Departamento * SELECCIONE Provincia * SELECCIONE Distrito * SELECCIONE

Celular* Ingrese celular Correo Electrónico* Ingrese correo electrónico Repetir Correo Electrónico* Ingrese correo electrónico

Grupo Sanguíneo SELECCIONE Seguro Médico SELECCIONE

Nombre de empresa aseguradora Ingrese nombre de empresa aseguradora Discapacidad Sí No

Licenciado de FF. AA. Sí No Deportista calificado Sí No

Adjuntar DNI
Archivo PDF Max. 2 MB

CANCELAR GUARDAR

Oficina Central
Jr. Washington 1894 - Cercado de Lima

Escribenos
informes@onpe.gob.pe

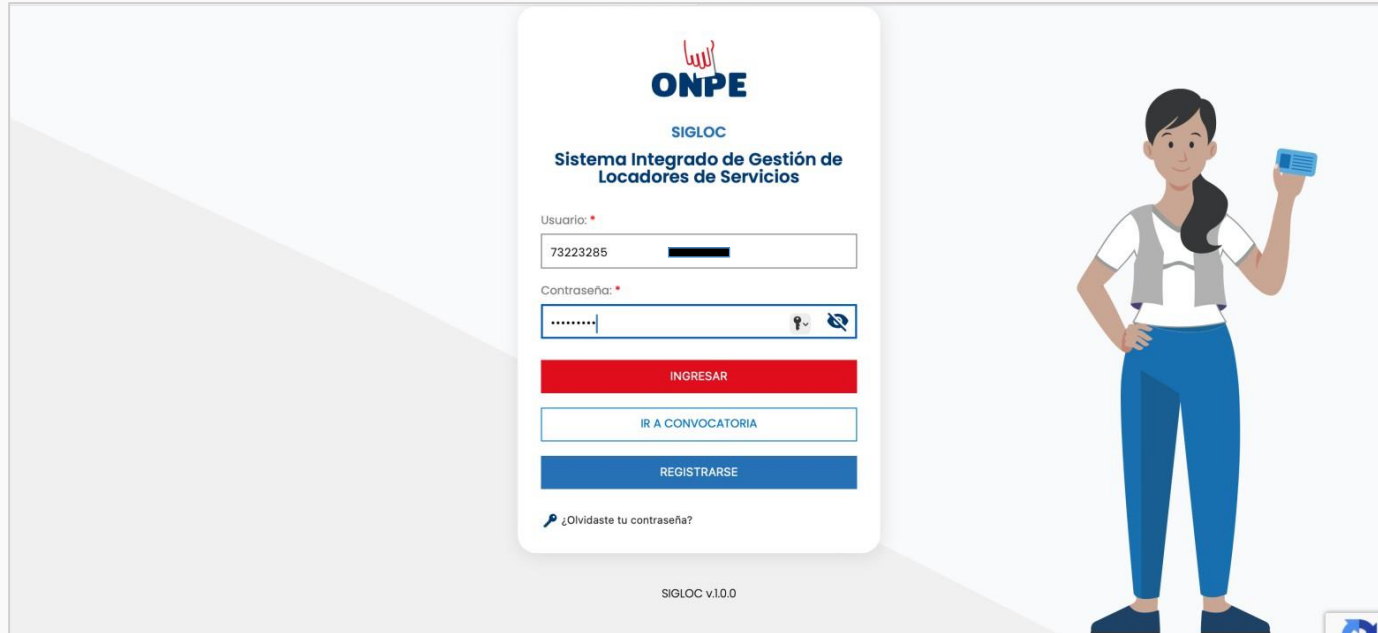
Central Telefónica
(01) 417 0630 | Lunes a viernes 8:30 a.m. a 5:00 p.m.

Redes Sociales
f y t i s x e l n



- Revisa tu correo y **busca el mensaje SASA ONPE – Credenciales de acceso.**
- Encontrarás tu **usuario y una contraseña temporal.**





The screenshot shows the ONPE login interface. At the top, it features the ONPE logo and the text 'SIGLOC Sistema Integrado de Gestión de Locadores de Servicios'. Below this, there are two input fields: 'Usuario:' with the value '73223285' and 'Contraseña:' with masked characters. To the right of the password field are icons for a key and a shield. Below the fields are three buttons: 'INGRESAR' (red), 'IR A CONVOCATORIA' (white), and 'REGISTRARSE' (blue). At the bottom left, there is a link: '¿Olvidaste tu contraseña?'. The version 'SIGLOC v.1.0.0' is displayed at the bottom center. To the right of the login form is an illustration of a woman in a white shirt and blue pants holding a blue card.

Regresa a la **página de convocatorias** e inicia sesión con el **usuario** y la **contraseña temporal** recibida en el correo.





- Al ingresar por primera vez, se solicitará **cambiar la contraseña**.
- **Elige una nueva contraseña segura** la cual será permanente.

Actualizar datos

Tipo de documento
DNI

Número de Documento:
[Redacted]

Nombres y apellidos
[Redacted]

Correo:
[Redacted]

Contraseña: *
Ingresar la Contraseña

Confirmar Contraseña: *
Ingresar la Contraseña

CANCELAR ACEPTAR

Si desea actualizar alguno de sus datos personales puede hacerlo en esta sección.




Sistema Integrado de Gestión de Locadores de Servicios SIGLOC

1. Datos Personales
2. MI Curriculum Vitae
3. Resumen EDUCATEONPE
4. Perfiles Disponibles

Actualización de Datos Personales

Tipo de documento DNI	Número de documento *	R.U.C. *
Apellido Paterno	Apellido Materno	Nombres
Fecha de nacimiento	Otario FEMENINO	Estado Civil * SOLTERO
Departamento / Continente según D.N.I. LIMA	Provincia / País según D.N.I. LIMA	Distrito / Ciudad según D.N.I. BREÑA
Dirección actual *		
Departamento * LIMA	Provincia * LIMA	Distrito / Ciudad según D.N.I. * BREÑA
Celular *	Corno Electrónico *	Grupo Sangüíneo A+
Seguro Médico	Nombre de empresa aseguradora	
Discapacidad <input type="radio"/> Sí <input checked="" type="radio"/> No	Licenciado de FF. AA. <input type="radio"/> Sí <input checked="" type="radio"/> No	Deportista calificado <input type="radio"/> Sí <input checked="" type="radio"/> No

 DNI.pdf
0.13 MB

Sistema Integrado de Gestión de Locadores de Servicios
SIGLOC

Cerrar Sesión

1. Datos Personales
2. Mi Curriculum Vitae
3. Resumen EDUCATEONPE
4. Perfiles Disponibles

Sustentar requisitos obligatorios

Formación Académica | Capacitación | Experiencia Laboral | Declaración Jurada | Otros

Centro de Estudios *
SELECCIONE

Centro de Estudios
Ingresar: Centro de Estudios

Grado Académico *
SELECCIONE

Mención
Ingresar: Mención

Programa/Carrera
SELECCIONE

Nombre de Programa/Carrera
Ingresar: Nombre de carrera

Periodo
Ingresar: Periodo

Tipo de Periodo
SELECCIONE

Obtención *
Adjuntar Sustento: *
Adjuntar Archivo

AÑADIR

Centro de Estudios	Grado Académico	Mención	Programa/Carrera	Obtención	Periodo
	TITULADO		Administración	02/10/2025	

Elementos por página: 5 1 - 1 de 1


ATRÁS **SIGUIENTE**

** Nota: Todo documento emitido en el extranjero deberá estar debidamente apostillado o legalizado según corresponda, para que sea considerado como válido en el sistema.
** Nota: Ingresar los datos tal cual están consignados en el certificado.
** Nota: Si en la sección de experiencia laboral seleccionas "SI" en "Continúa laborando" y no indicas una fecha de fin (opcional), el sistema calculará el tiempo de experiencia estimado hasta la fecha en que registres o actualices esa experiencia.

Ingresar su **Formación Académica, Capacitación, Experiencia Laboral, Declaración Jurada** y Otros, según el Perfil Solicitado. Ingresar los datos solicitados y adjuntar el sustento. Dar clic en **Añadir** para guardar el registro.



En esta sección podrá cargar su declaración jurada cuando el perfil al que postula lo requiera. Para ello, **descargue la plantilla, complete el documento, adjunte el archivo correspondiente y haga clic en Cargar.**



Sistema Integrado de Gestión de Locadores de Servicios SIGLOC

JUAN CARLOS MARTINEZ GARCIA
Cerrar Sesión

1. Datos Personales
2. Mi Curriculum Vitae
3. Perfiles Disponibles
4. Resumen ONPEDUCA

Sustentar requisitos obligatorios

Formación Académica Capacitación Experiencia Laboral **Declaración Jurada** Otros

Selecciona un Proceso

ELECCIONES GENERALES 2026 ELECCIONES PRIMARIAS DE LAS ELECCIONES GENERALES 2026 ELECCIONES MUNICIPALES COMPLEMENTARIAS 2025 ELECCIONES MUNICIPALES COMPLEMENTARIAS 2024

DESCARGAR PLANTILLA

Cargar declaración Jurada *

ADJUNTAR ARCHIVO

Buscar

Buscar Proceso Electoral

Nombre Proceso Electoral	Plantilla Nombre
ELECCIONES GENERALES 2026	declaraciones-juradas.pdf

Elementos por página: 10 1 - 1 de 1

ATRAS SIGUIENTE

** Nota: Todo documento emitido en el extranjero deberá estar debidamente apostillado o legalizado según corresponda, para que sea considerado como válido en el sistema

Para postular deberá seleccionar el tipo, el proceso electoral y elegir el perfil disponible al que desea postular. Para finalizar la postulación: Clic en Postular



Sistema Integrado de Gestión de Locadores de Servicios SIGLOC

NATHALIE CECIBEL BARREZUETA LLENQUE
Cerrar Sesión

- 1. Datos Personales
- 2. Mi Curriculum Vitae
- 3. Resumen EDUCATEONPE
- 4. Perfiles Disponibles

PERFILES DISPONIBLES

CENTRAL / CENTRALIZADO DESCENTRALIZADO

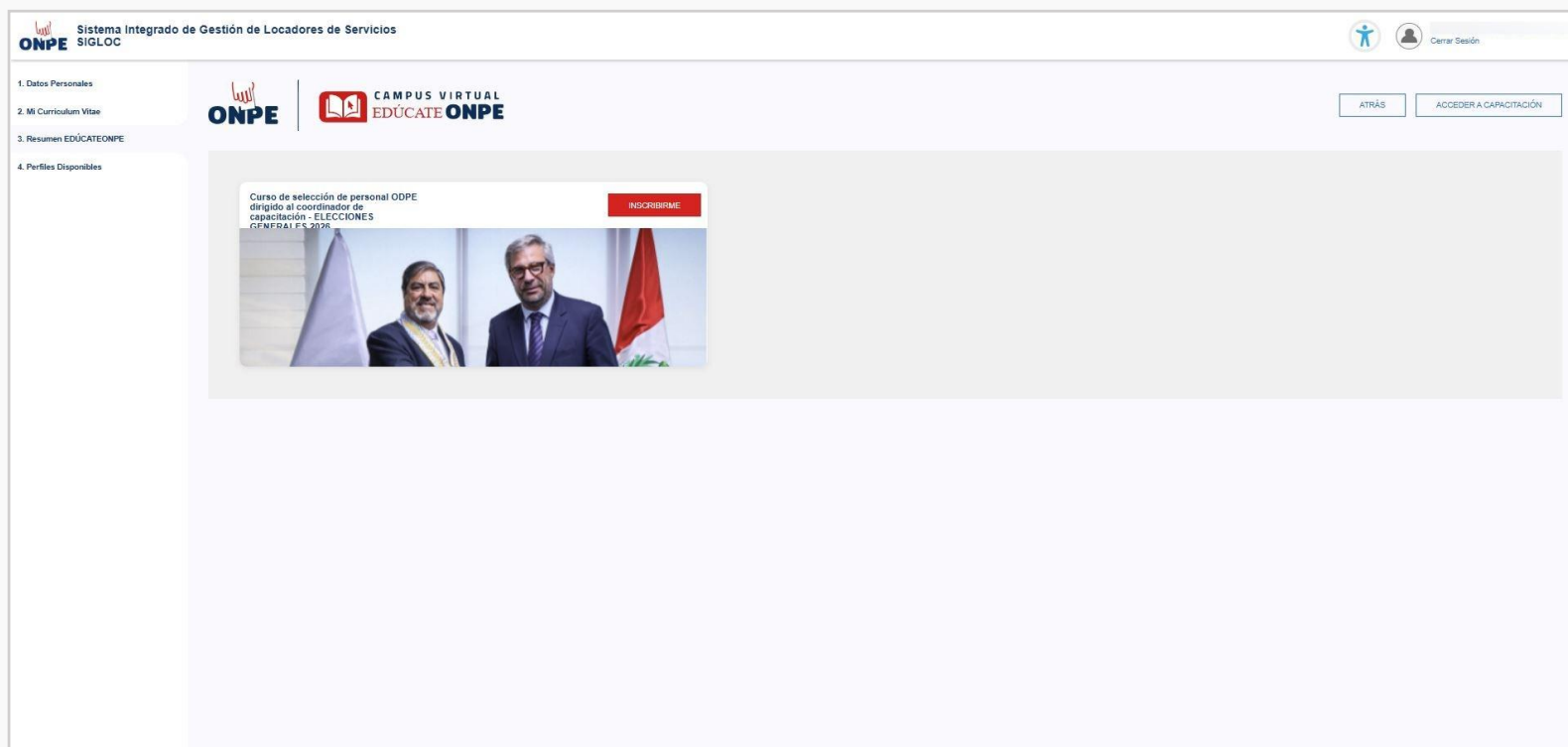
ELECCIONES GENERALES 2026 ✓ ELECCIONES PRIMARIAS DE LAS ELECCIONES GENERALES 2026 ELECCIONES MUNICIPALES COMPLEMENTARIAS 2025

1. Elegir el perfil de tu preferencia: COORDINADOR DE CAPACITACIÓN

PERFIL DISPONIBLE	Seleccionar
ASISTENTE LOGISTICO ODPE	<input type="radio"/>
COORDINADOR DE CAPACITACIÓN	<input checked="" type="radio"/>
REVISOR CONTABLE	<input type="radio"/>

Elementos por página: 10 1 - 3 de 3 < >

ATRÁS LIMPIAR POSTULAR



The screenshot shows the EdúcateONPE interface. On the left, there is a navigation menu with the following items: 1. Datos Personales, 2. Mi Currículum Vitae, 3. Resumen EdúcateONPE, and 4. Perfiles Disponibles. The main content area displays a course titled 'Curso de selección de personal ODPE dirigido al coordinador de capacitación - ELECCIONES GENERALES 2026'. Below the title is a photograph of two men in suits standing in front of Peruvian flags. A red button labeled 'INSCRIBIRME' is positioned to the right of the image. At the top right of the interface, there are icons for user profile and session management, along with buttons for 'ATRÁS' and 'ACCEDER A CAPACITACIÓN'.

Si el perfil al que postula requiere un curso de preselección, en esta sección se habilitará la opción correspondiente para realizar su inscripción. Para continuar, haga clic en "Inscribirme".



Sistema Integrado de Gestión de Locadores de Servicios
SIGLOC

1. Datos Personales
2. Mi Curriculum Vitae
3. Resumen EDÚCATEONPE
4. Perfiles Disponibles

ONPE | CAMPUS VIRTUAL EDÚCATE ONPE

Curso de selección de personal ODPE dirigido al coordinador de capacitación - ELECCIONES GENERALES 2026 0%

- Evaluación de salida-EG2026
- Cuestionario de proceso: Unidad I - --
- Cuestionario de proceso: Unidad II - --
- Cuestionario de procesos

Nota total

ACCEDER AL CURSO

ATRÁS ACCEDER A CAPACITACIÓN

Cerrar Sesión

Una vez inscrito podrá ver el avance del curso en esta sección. **Para desarrollar el curso de preselección dar clic en "Acceder al curso"**.




Luego dar clic en **“Acceder al curso”** podrá visualizar la plataforma de ONPEDUCA donde desarrollará el curso de preselección y rendir las evaluaciones correspondientes.



The screenshot displays the EdúcateONPE platform interface. At the top, there is a navigation bar with the ONPE logo, the text 'CURSOS VIRTUALES ONPEDUCA', and links for 'Página Principal', 'Mis cursos', and 'SigLoc'. The main content area is titled 'Curso de selección de personal ODPE dirigido al coordinador de capacitación'. Below the title is a horizontal menu with tabs: 'Curso', 'Configuración', 'Participantes', 'Calificaciones', 'Informes', 'SigLoc', and 'Más'. The 'Presentación del curso' section is expanded, showing a video player with the instruction 'Indicaciones: Hacer clic en la imagen para visualizar el video'. The video shows Ricardo Saavedra Mavila, Gerente de la Dirección de Organización, Gestión y Coordinación Regional. Below the video, there is a link for 'Presentación y bienvenida al curso virtual a cargo de Ricardo Saavedra Mavila - Gerente' with a status of 'Pendiente de hacer'. At the bottom, there is an 'Avisos' section.

The screenshot shows the EdúcateONPE interface. On the left, there is a navigation menu with four items: '1. Datos Personales', '2. Mi Curriculum Vitae', '3. Resumen EDÚCATEONPE', and '4. Perfiles Disponibles'. The main content area displays the course title 'Curso de selección de personal ODPE dirigido al coordinador de capacitación - ELECCIONES GENERALES 2026' with a progress bar. Below the title, there is a list of course components: 'Evaluación de salida-EG2026', 'Cuestionario de proceso: Unidad I', and 'Cuestionario de proceso: Unidad II'. A 'Mostrar total' button is visible next to the list. At the bottom of the course card, there are two buttons: 'ACCEDER AL CURSO' and 'VER CERTIFICADO'. The top right of the interface shows the user's name 'STEVEN EMILIO SANCHEZ HINOJOSA' and a 'Cerrar Sesión' link. There are also 'ATRÁS' and 'ACCEDER A CAPACITACIÓN' buttons.

Al día siguiente de haber aprobado podrá realizar desde esta sección la descarga del certificado del curso, para ello dar clic en **“Ver certificado”**.





ONPE

Oficina Nacional de Procesos Electorales

Gracias