

Esta edición de nuestro boletín estadístico muestra la evolución de actos y servicios del registro de propiedad vehicular así como la evolución de la publicidad registral compendiosa brindada a través del Servicio de Publicidad Registral en Línea - SPRL que brinda la Superintendencia Nacional de los Registros Públicos (Sunarp).

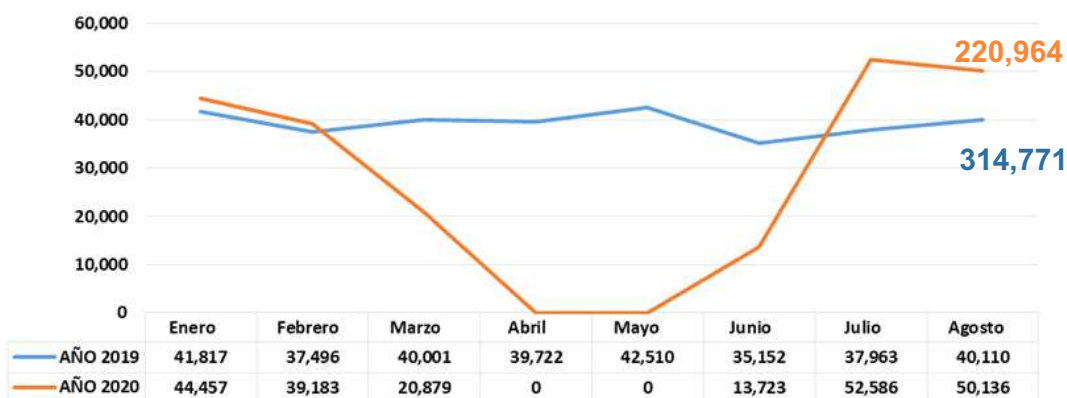
## EVOLUCIÓN DE ACTOS Y SERVICIOS RELACIONADOS CON EL REGISTRO DE PROPIEDAD VEHICULAR

La Tarjeta de Identificación Vehicular (TIV) es el documento que reemplazó a la antigua tarjeta de propiedad vehicular u otro formato anterior y que, a partir del primero de octubre próximo será reemplazada por la TIVE (Tarjeta de Identificación Vehicular Electrónica). La TIV es el único documento que consigna las características y especificaciones técnicas de un vehículo sin precisar los datos del propietario. A continuación se presenta la evolución histórica y comparada de los actos y servicios relacionados con el registro de propiedad vehicular para el periodo enero – agosto del 2019 y 2020.

### Inmatriculación o primera inscripción de dominio

La evolución del acto registral de inmatriculación o primera de dominio inició el año 2020 mostrando la misma tendencia del año anterior. Sin embargo, debido a las medidas de emergencia por la pandemia, en los meses de abril y mayo del año en curso no se extendieron inscripciones. A partir del mes de junio se produce una recuperación significativa que continúa los meses de julio y agosto, alcanzando un crecimiento de 38 % y 25 % respectivamente.

EVOLUCIÓN ACTO REGISTRAL INMATRICULACIÓN O PRIMERA INSCRIPCIÓN DE  
DOMINIO  
Periodo ene-ago 2019/2020

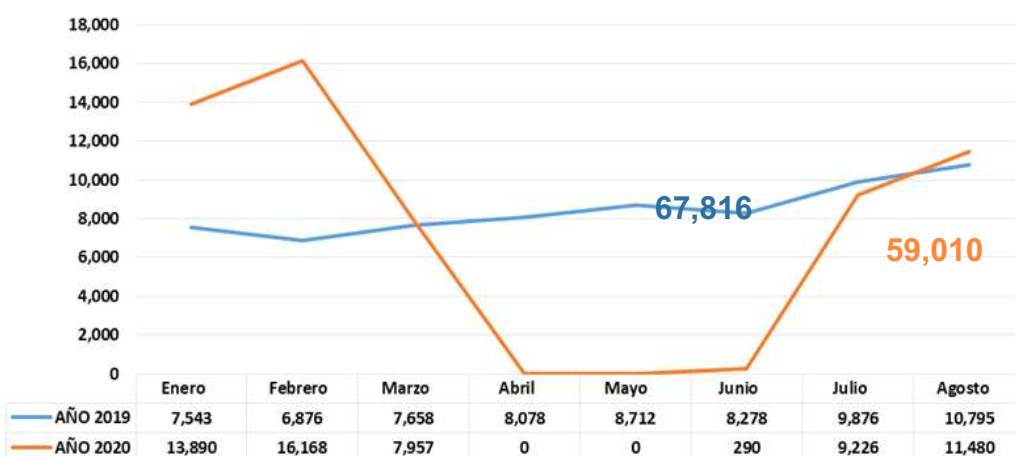


Desde el punto de vista del mercado de venta de vehículos nuevos, la Asociación Automotriz del Perú (AAP) señaló, en un reporte especializado, que la venta de vehículos nuevos presenta una ligera mejora en el mes de julio después de la progresiva reactivación económica en nuestro país; en tal sentido, la venta de vehículos livianos (automóviles, camionetas, pick up, furgonetas, SUV y station wagon) fue de 9,573 unidades en dicho mes.

### Cambio de características

En relación al acto registral de cambio de características, el año 2020 mostró durante los meses de enero y febrero, un incremento importante en comparación con el año anterior. Luego del reinicio de nuestras actividades, a partir del mes de junio, se presenta una fase de recuperación sostenida que, en el mes de agosto, supera las cifras alcanzadas cada mes entre enero y agosto del año 2019. Esperamos que los siguientes meses esta tendencia positiva se mantenga.

EVOLUCIÓN ACTO REGISTRAL CAMBIO DE CARACTERÍSTICAS  
Periodo ene-ago 2019/2020



Fuente: Oficina general de tecnologías de la información

Elaborado por: Lic. Raúl Flores Casafranca.  
Oficina general de planeamiento y presupuesto.



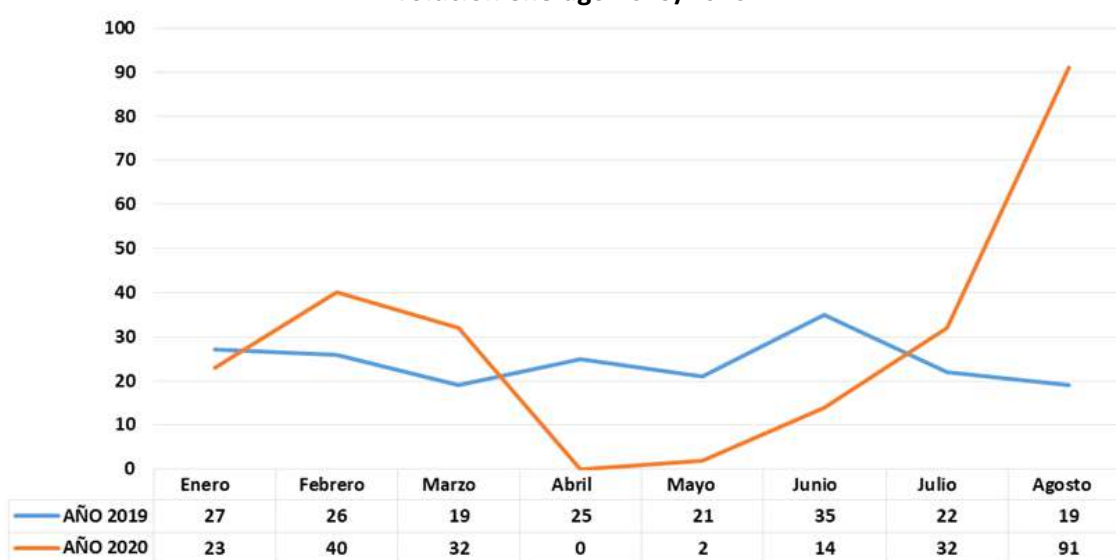
Esta edición de nuestro boletín estadístico muestra la evolución de actos y servicios del registro de propiedad vehicular así como la evolución de la publicidad registral compendiosa brindada a través del Servicio de Publicidad Registral en Línea - SPRL que brinda la Superintendencia Nacional de los Registros Públicos (Sunarp).

## EVOLUCIÓN DE ACTOS Y SERVICIOS RELACIONADOS CON EL REGISTRO DE PROPIEDAD VEHICULAR

### Transferencia de propiedad

En lo que respecta a las transferencias de propiedad (placas antiguas de vehículos), el comportamiento durante el año 2020 se ha mostrado bastante dinámico, tal es así que el mes de febrero creció en 53,9%. Durante el mes de marzo se registró un crecimiento de 68.4% respecto del mismo mes del 2019. Luego del descenso de inscripciones debido a la pandemia, a partir del mes de junio se muestra una recuperación que se incrementa de manera significativa en julio y agosto de este año.

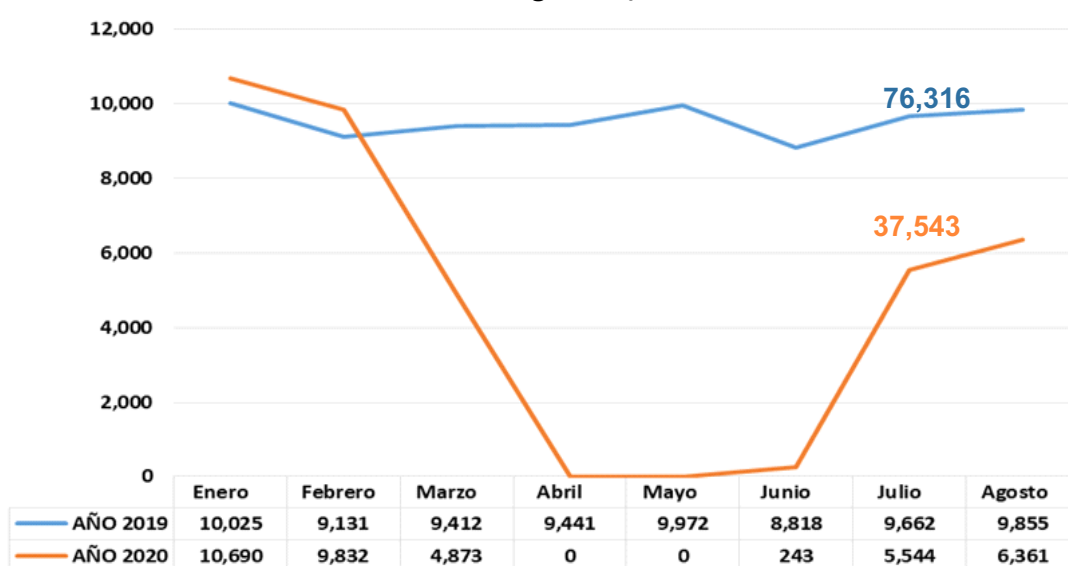
#### EVOLUCIÓN ACTO TRANSFERENCIA DE PROPIEDAD Evolución ene-ago 2019/2020



### Servicio de duplicado de tarjeta de propiedad

En cuanto a la evolución del servicio de entrega de duplicados de tarjeta de identificación vehicular, el año 2020 inició manteniendo una tendencia similar al año anterior, los meses de enero y febrero crecieron en 6,6% y 7,7% respectivamente. A partir del mes de junio, se reinicia el servicio y se registra un crecimiento progresivo alcanzado al 14,7% en el mes de agosto respecto al mes de julio del 2020.

#### EVOLUCIÓN DEL SERVICIO DE DUPLICADO DE TARJETA DE PROPIEDAD Periodo ene-ago 2019/2020



Fuente: Oficina general de tecnologías de la información

Elaborado por: Lic. Raúl Flores Casafranca.  
Oficina general de planeamiento y presupuesto.

Esta edición de nuestro boletín estadístico muestra la evolución de actos y servicios del registro de propiedad vehicular así como la evolución de la publicidad registral compendiosa brindada a través del Servicio de Publicidad Registral en Línea - SPRL que brinda la Superintendencia Nacional de los Registros Públicos (Sunarp).

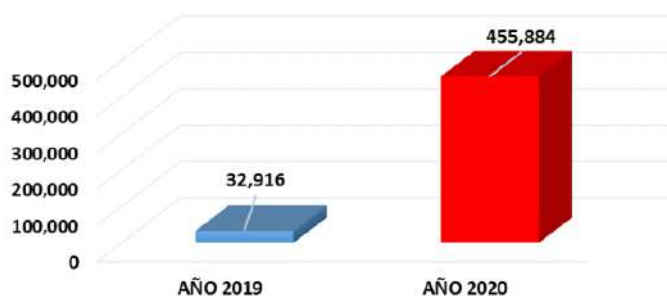
## EVOLUCIÓN DE LA PUBLICIDAD REGISTRAL COMPENDIOSA BRINDADA A TRAVÉS DEL SERVICIO DE PUBLICIDAD REGISTRAL EN LÍNEA - SPRL

En los últimos cuatro meses el Servicio de Publicidad Registral en Línea - SPRL que brinda la Sunarp ha experimentado un gran crecimiento en la demanda de dicho servicio; a continuación, mostramos un cuadro con la evolución comparativa correspondiente al periodo mayo - agosto de los años 2019 y 2020 en los principales servicios de publicidad registral compendiosa.

PUBLICIDAD REGISTRAL COMPENDIOSA	Mayo		Junio		Julio		Agosto		Total	
	2019	2020	2019	2020	2019	2020	2019	2020	2019	2020
Certificado de vigencia de poder de personas jurídicas	7.206	19.298	6.475	40.043	7.056	61.394	7.152	60.461	27.889	181.196
Certificado literal de partida registral	877	-	329	31.497	371	93.844	452	119.427	2.029	244.768
Certificado negativo de sucesión intestada	31	148	22	2.228	16	7.864	33	10.855	102	21.095
Certificado registral inmobiliario - CRI	784	-	725	-	693	2.983	694	5.842	2.896	8.825
<b>Total</b>	<b>8.898</b>	<b>19.446</b>	<b>7.551</b>	<b>73.768</b>	<b>8.136</b>	<b>166.085</b>	<b>8.331</b>	<b>196.585</b>	<b>32.916</b>	<b>455.884</b>

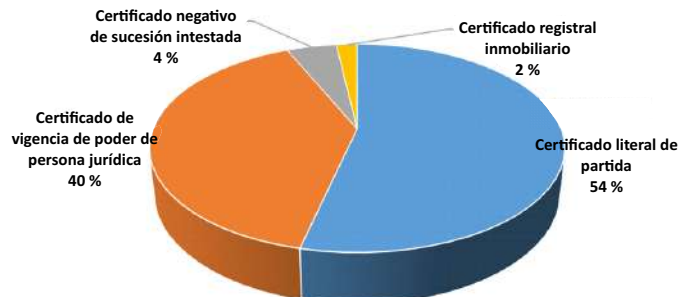
Como se puede apreciar, el total de atenciones brindadas durante el periodo de mayo a agosto del 2019 es de 32.916, mientras que el acumulado del mismo periodo del año 2020 es de 455.884, lo que representa un incremento de 1.284 %.

Cuadro comparativo publicidad compendiosa\* en línea  
Mayo-Agosto 2019/2020



\*Certificados de vigencia de poder de personas jurídicas, literal de partida, negativo de sucesión intestada y registral inmobiliario

Principales atenciones de publicidad compendiosa en línea  
(Distribución porcentual 2020)



Tomando como referencia las zonas registrales, en el periodo de mayo a agosto de 2020, las atenciones brindadas en los principales Servicios de Publicidad Registral en línea - SPRL ascendieron a 455.884. Asimismo, la zona registral N° IX Sede Lima, brindó 368.330 servicios de publicidad registral compendiosa, cantidad que en términos porcentuales representa el 81 % del total de atenciones a nivel nacional.

ZONAS REGISTRALES	AGOSTO 2020	ZONAS REGISTRALES	AGOSTO 2020
Zona registral N° IX - Sede Lima	368.330	Zona registral N° I - Sede Piura	6.618
Zona registral N° II - Sede Chiclayo	12.877	Zona registral N° XI - Sede Ica	4.940
Zona registral N° V - Sede Trujillo	11.539	Zona registral N° VII - Sede Huaraz	3.990
Zona registral N° XII - Sede Arequipa	10.704	Zona registral N° III - Sede Moyobamba	3.856
Zona registral N° VIII - Sede Huancayo	10.194	Zona registral N° XIV - Sede Ayacucho	3.165
Zona registral N° X - Sede Cusco	9.003	Zona registral N° VI - Sede Pucallpa	1.413
Zona registral N° XIII - Sede Tacna	7.949	Zona registral N° IV - Sede Iquitos	1.306

**Total de atenciones brindadas** **455.884**