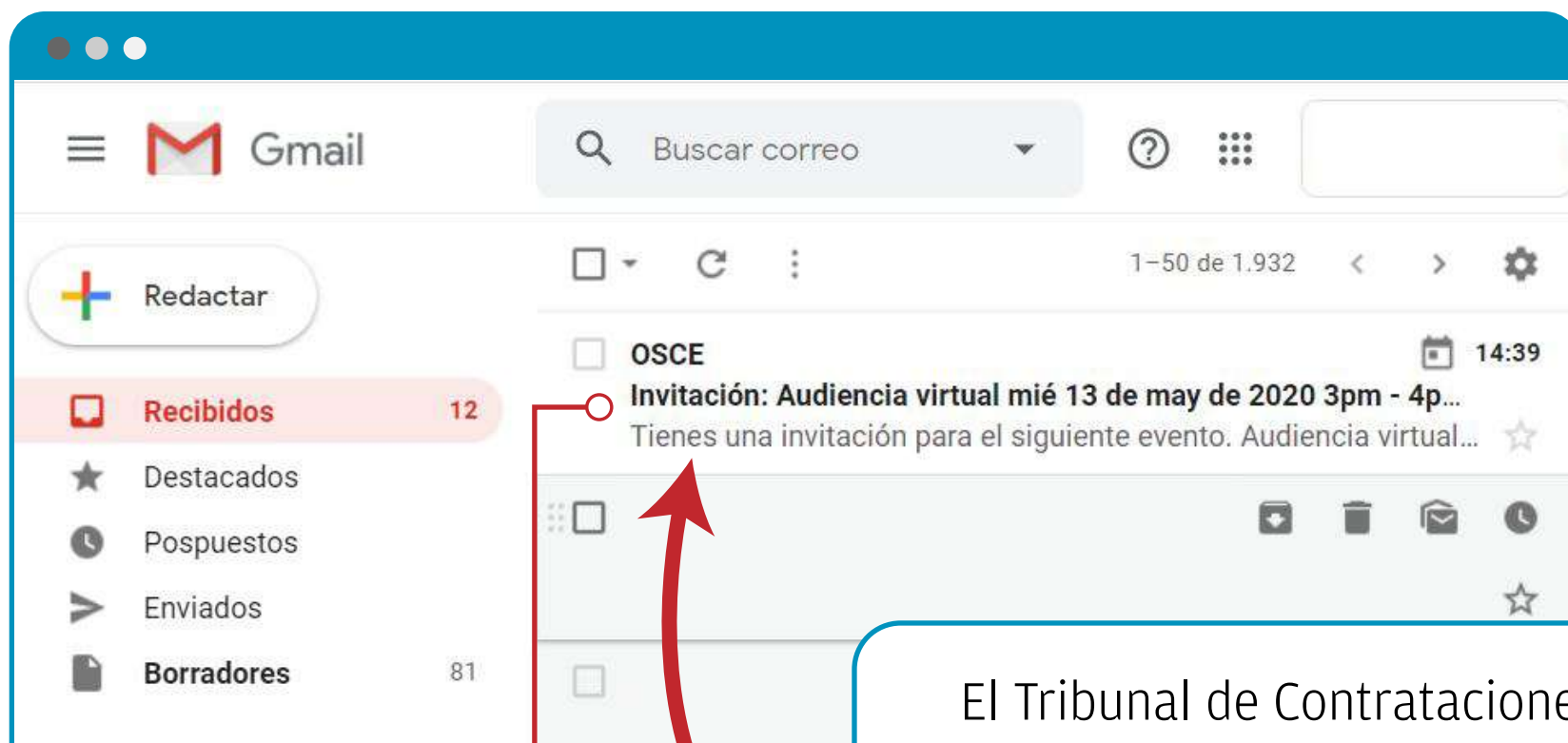


¿Cómo usar Google Hangouts Meet?

Guía para tu participación en una **audiencia virtual** a través de esta plataforma.

Paso 1



El Tribunal de Contrataciones del Estado, **programará la audiencia y notificará tu participación al correo electrónico** que proporcionaste, remitiendo la invitación a las partes involucradas en el proceso.

Audiencia virtual mié 13 de may de 2020 3pm - 4p...
invitación para el siguiente evento. Audiencia v

Los participantes podrán **visualizar el día y hora** en el que se realizará la audiencia.

Paso 2



Luego de hacer clic al correo de invitación, podrás ver el **contenido y detalles** de la reunión virtual.

Invitación: Audiencia virtual mié 13 de may de 2020 3pm - 4pm (PET) Recibidos x

OSCE para mí 14:39 (hace 1 minuto)

may. 13 mié. Audiencia virtual
Míralo en Google Calendar

Cuándo mié 13 de may de 2020 3pm - 4pm (PET)
Participantes participante1@gmail.com; participante2@gmail.com

Más opciones

Agenda
mié 13 de may de 2020
No hay eventos anteriores.
3pm Audiencia virtual
No hay eventos posteriores.

Tienes una invitación para el siguiente evento.

Audiencia virtual Recorte rectangular

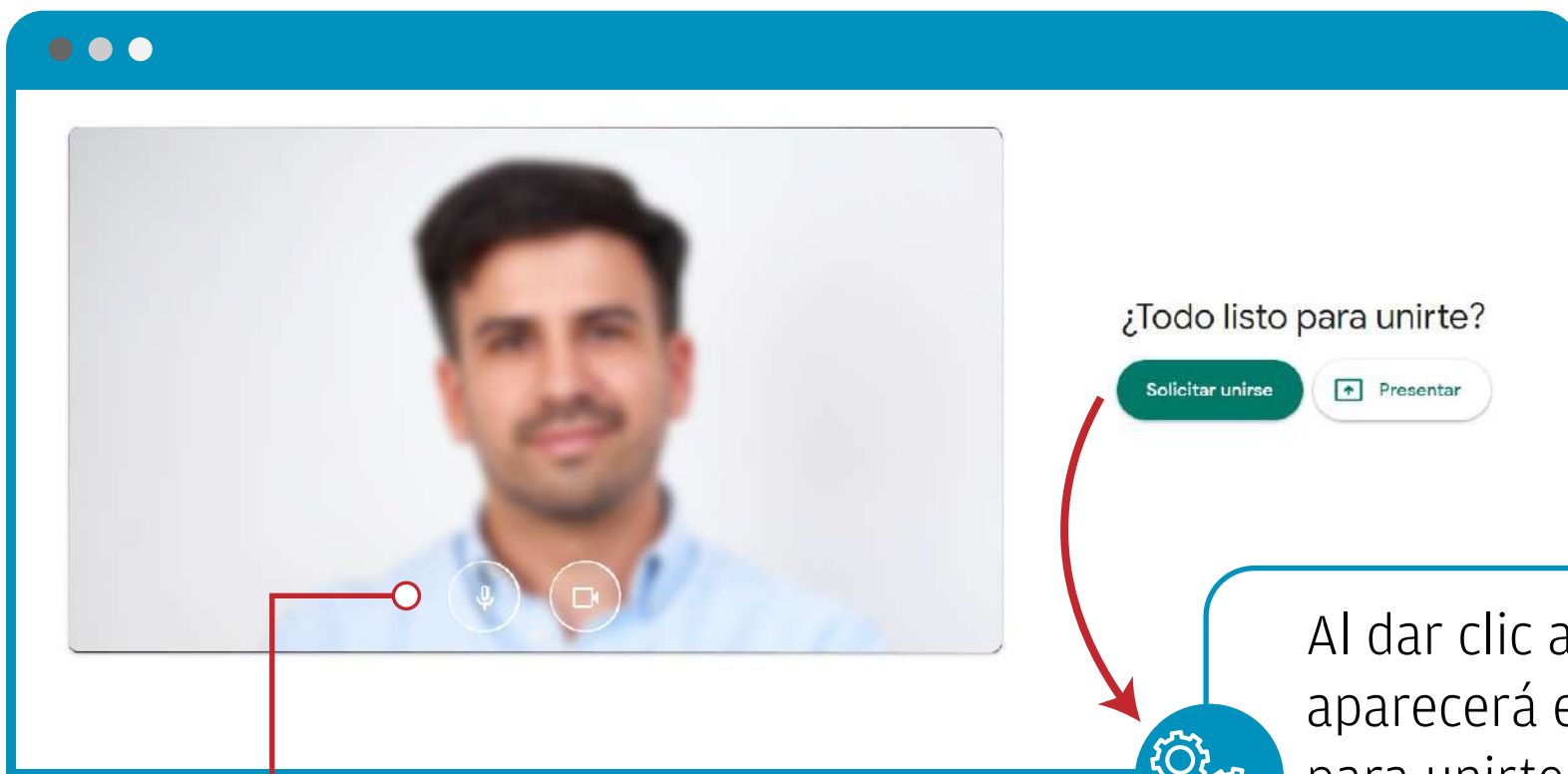
Cuándo mié 13 de may de 2020 3pm - 4pm Hora estándar de Perú

Información para unirse Unirse con Google Meet
<meet.google.com/xxx-yyyy-zzz>


Información para unirse Unirse con Google Meet
<meet.google.com/xxx-yyyy-zzz>

Encontrarás el **enlace para unirse** a la audiencia virtual (Hangouts Meet).

Paso 3



Al dar clic al enlace, te aparecerá esta ventana para unirse. Deberás darle **clic para iniciar** la audiencia virtual.



Tendrás que **habilitar la cámara** de video y estar **atento al uso alternado del micrófono** según corresponda.

Consejos:



Desactiva tu micrófono cuando no estés hablando.



Evita interrupciones abruptas. Por ejemplo, recibir otra llamada durante tu participación o conversar con algún miembro de tu hogar.



Revisa tus conexiones.

Aségurate de que tu conexión a red o internet inalámbrico sea óptima y contar con una conexión eléctrica estable.



Asegúrate estar en un **ambiente iluminado** y evita estar contraluz.



Ten en cuenta:

Luego de iniciada la audiencia, no se podrá dar el uso de la palabra a quien no se haya registrado previamente.



Busca un espacio con **poca bulla** para no interferir con el audio.

